

ГОСУДАРСТВЕННОЕ БЮДЖЕТНОЕ ОБРАЗОВАТЕЛЬНОЕ
УЧРЕЖДЕНИЕ СРЕДНЕГО ПРОФЕССИОНАЛЬНОГО ОБРАЗОВАНИЯ
ЛУГАНСКОЙ НАРОДНОЙ РЕСПУБЛИКИ
«ЛУГАНСКИЙ КОЛЛЕДЖ ИНФОРМАЦИОННЫХ ТЕХНОЛОГИЙ И
ПРЕДПРИНИМАТЕЛЬСТВА»

**РАБОЧАЯ ПРОГРАММА ПРАКТИКИ
ПРОИЗВОДСТВЕННАЯ**

(вид практики)


профессионального модуля **ПМ.01 Выполнение стрижек и укладок волос**

43.01.02 Парикмахер

(код, наименование профессии)


РАССМОТРЕНА
Методической комиссией
парикмахерского искусства
Протокол № 1
от «04» 09 2020г.


Разработана на основе ГОС СПО ЛНР по
профессии 43.01.02 Парикмахер

Председатель методической
комиссии

/Будаш А.И.

Заместитель директора по УПР

/Меренкова Е.В.

Рабочая программа утверждена на 2021 / 2022 учебный год
Протокол № 1 заседания МК от «01» 09 2021 г.
Председатель МК Будаш А И 

Рабочая программа утверждена на 2022 / 2023 учебный год
Протокол № 1 заседания МК от «01» 09 2022 г.
Председатель МК Будаш А И 

Рабочая программа утверждена на 20__ / 20__ учебный год
Протокол № ____ заседания МК от «__» ____ 20__ г.
Председатель МК _____

Рабочая программа утверждена на 20__ / 20__ учебный год
Протокол № ____ заседания МК от «__» ____ 20__ г.
Председатель МК _____

Рабочая программа утверждена на 20__ / 20__ учебный год
Протокол № ____ заседания МК от «__» ____ 20__ г.
Председатель МК _____

Рабочая программа утверждена на 20__ / 20__ учебный год
Протокол № ____ заседания МК от «__» ____ 20__ г.
Председатель МК _____

Составители: Будаш Алёна Игоревна, мастер производственного обучения, ГБОУ СПО ЛНР «Луганский колледж информационных технологий и предпринимательства»

Программа согласована: Пинчук Елена Алексеевна, старший мастер, ГБОУ СПО ЛНР «Луганский колледж информационных технологий и предпринимательства»

СОДЕРЖАНИЕ

	стр.
1. ПАСПОРТ РАБОЧЕЙ ПРОГРАММЫ ПРАКТИКИ	4
2. РЕЗУЛЬТАТЫ ОСВОЕНИЯ ПРАКТИКИ	5
3. СТРУКТУРА И СОДЕРЖАНИЕ ПРАКТИКИ	6
4. УСЛОВИЯ РЕАЛИЗАЦИИ ПРОВЕДЕНИЯ ПРАКТИКИ	8
5. КОНТРОЛЬ И ОЦЕНКА РЕЗУЛЬТАТОВ ОСВОЕНИЯ ПРАКТИКИ	11

1. ПАСПОРТ РАБОЧЕЙ ПРОГРАММЫ ПРАКТИКИ

производственная

1.1. Место производственной практики в структуре образовательной программы

Программа производственной практики является частью основной образовательной программы) по профессии ППКРС 43.01.02 Парикмахер в части освоения основных видов профессиональной деятельности: Выполнение стрижек и укладок волос.

1.2. Цели и задачи производственной практики.

С целью овладения указанными видами деятельности обучающийся в ходе данного вида практики должен:

Вид профессиональной деятельности: выполнение стрижек и укладок волос

иметь практический опыт:

- организации подготовительных работ по обслуживанию клиентов;
- выполнения мытья и массажа головы, классических и салонных стрижек (женских, мужских, детских), укладок;
- выполнения заключительных работ по обслуживанию клиентов.

уметь:

- организовывать рабочее место;
- подбирать препараты для стрижек и укладок;
- пользоваться парикмахерским инструментом;
- выполнять все виды стрижек и укладок в соответствии с инструкционно - технологической картой;
- производить коррекцию стрижек и укладок;
- выполнять заключительные работы по обслуживанию клиентов;

знать:

- санитарные правила и нормы (СанПиНы);
- законодательные акты в сфере бытового обслуживания;
- физиологию кожи и волос;
- состав и свойства профессиональных препаратов;
- основные направления моды в парикмахерском искусстве;
- нормы расхода препаратов, времени на выполнения работ;
- технологии выполнения массажа головы;
- технологии классических и салонных стрижек (женских, мужских);
- технологии укладок волос различными способами;
- критерии оценки качества стрижек и укладок.

1.3. Количество часов на производственную практику:

Всего 4 недели, 140 часов.

2. РЕЗУЛЬТАТЫ ОСВОЕНИЯ ПРАКТИКИ

Результатом производственной практики является освоение общих компетенций (ОК)

Код	Наименование результатов практики
ОК 1	Понимать сущность и социальную значимость своей будущей профессии, проявлять к ней устойчивый интерес.
ОК 2	Организовывать собственную деятельность, исходя из цели и способов ее достижения, определенных руководителем.
ОК 3	Анализировать рабочую ситуацию, осуществлять текущий и итоговый контроль, оценку и коррекцию собственной деятельности, нести ответственность за результаты своей работы
ОК 4	Осуществлять поиск информации, необходимой для эффективного выполнения профессиональных задач
ОК 5	Использовать информационно-коммуникационные технологии в профессиональной деятельности.
ОК 6	Работать в команде, эффективно общаться с коллегами, руководством, клиентами.

профессиональных компетенций (ПК)

Вид профессиональной деятельности	Код	Наименование результатов практики
Выполнение стрижек и укладок волос	ПК 1.1.	Выполнять подготовительные работы по обслуживанию клиентов.
	ПК 1.2.	Выполнять мытье волос и профилактический уход за ними.
	ПК 1.3.	Выполнять классические и салонные стрижки (женские мужские).
	ПК 1.4.	Выполнять укладки волос
	ПК 1.5	Выполнять стрижку усов, бороды, бакенбард.
	ПК 1.6	Выполнять заключительные работы по обслуживанию клиентов

3. СТРУКТУРА И СОДЕРЖАНИЕ ПРОИЗВОДСТВЕННОЙ ПРАКТИКИ

3.1 Тематический план

Коды профессиональных компетенций	Наименование профессионального модуля	Объем времени, отведенный на практику (в неделях, часах)	Сроки проведения
ПК 1.1-1.6	ПМ 01. Выполнение стрижек и укладок волос	4 (140)	В соответствии с учебным планом

3.2 Содержание практики

Наименование профессионального модуля	Наименование ПК	Виды работ	Объем часов	
ПМ. 01 Стрижки и укладки волос	ПК 1.1.	Соблюдение правил пожарной безопасности и техники безопасности при работе с инструментами, организация подготовительных работ по обслуживанию клиентов, дезинфекция инструментов и помещения	7	
	ПК 1.2.	Выполнение мытья головы. Выполнение массажа головы	7	
	ПК 1.3.-1.4		Выполнение мужской классической стрижки «Наголо» с укладкой. Выполнение мужской классической стрижки «Спортивная» с укладкой	7
			Выполнение мужской классической стрижки «Бокс» с укладкой. Выполнение мужской классической стрижки «Полубокс» с укладкой	7
			Выполнение мужской классической стрижки «Канадка» с укладкой. Выполнение мужской классической стрижки «Полька» с укладкой	7
			Выполнение мужской классической стрижки «Площадка» с укладкой.	7

	Выполнение мужской классической стрижки «Ежик» с укладкой	7
	Выполнение мужской классической стрижки «Бобрик» с укладкой.	7
	Выполнение женской классической стрижки «Каре» с укладкой	7
	Выполнение женской классической стрижки «Градуированное каре» с укладкой	7
	Выполнение женской классической стрижки «Каре с углом» с укладкой. Выполнение женской классической стрижки «Русская» с укладкой	7
	Выполнение женской классической стрижки «Каскад» с укладкой	7
	Выполнение женской классической стрижки «Дебют» с укладкой	7
	Выполнение женской классической стрижки «Алла» с укладкой	7
	Выполнение женской классической стрижки «Ассиметрия» с укладкой. Выполнение женской классической стрижки «Простая» с укладкой	7
	Выполнение женской классической стрижки «Молодежная» с укладкой. Выполнение женской классической стрижки «Сессун» с укладкой.	7
	Выполнение женских салонных стрижек с укладкой	7
ПК 1.5.	Выполнение стрижки, бритья усов, бороды и бакенбард.	7
ПК 1.6	Выполнение заключительных работ по обслуживанию клиентов.	7
ПК 1.1-1.6	Промежуточная аттестация в форме дифференцированного зачета.	7
Всего: 140 часов		

4. УСЛОВИЯ РЕАЛИЗАЦИИ ПРОВЕДЕНИЯ ПРОИЗВОДСТВЕННОЙ ПРАКТИКИ

4.1. Требования к документации, необходимой для проведения практики:

- ГОС СПО ЛНР по профессии 43.01.02 Парикмахер (утвержден приказом МОН ЛНР от 27.10.2016 №408)
- - Приказ МОН ЛНР от 02.03.2017 №84 «Об утверждении Положения о практике обучающихся, осваивающих образовательные программы среднего профессионального образования (программы подготовки квалифицированных рабочих, служащих, программы подготовки специалистов среднего звена (на базе рабочей профессии))»
- - Примерная программа профессионального модуля ПМ 01 Стрижки и укладки волос ОПОП СПО по профессии 43.01.02 Парикмахер
 - Рабочая программа производственной практики
 - Перечень учебно-производственных работ
 - Инструкционные карты
 - Карточки-задания

4.2 Требования к материально – техническому обеспечению:

Программа производственной практики реализуется в парикмахерских мастерских.

Оборудование мастерской:

- рабочие места по количеству обучающихся;
- муляжи;
- климазон;
- сушуар;
- зеркала на рабочих местах

4.3. Перечень учебных изданий, Интернет-ресурсов, дополнительной литературы:

Основные источники:

1. Константинов А.В. «Парикмахерское дело» – М.: 1987г.
2. Смирнова Л.В. «Уроки парикмахерского искусства» – Санкт–Петербург: 2001.
3. Ветрова В.И. «Искусство прически» – М.: 2001.
4. Лярская П.П. «Руководство для парикмахера» - М.: 2000.

Журналы:

1. «Долорес»
2. «Стрижки и прически»
3. «Hair»

Дополнительные источники:

1. www.ligaspb.ru/pravo3.html
2. www.port.odessa.ua/medic/rus/library/002.html
3. www.leg.co.ua/knigi/pravila/pravila-ohrany-truda-dlya-parikmaherskih-8.html
4. www.leg.co.ua/knigi/pravila/pravila-ohrany-truda-dlya-parikmaherskih.html
5. www.newsalon.ru/12/0.php?show_art=3270

4.4. Требования к руководителям практики образовательной организации (учреждения) и организации

Руководство производственной практикой осуществляют преподаватели или мастера производственного обучения.

Мастера производственного обучения, осуществляющие непосредственное руководство производственной практикой обучающихся, должны иметь квалификационный разряд по профессии на 1-2 разряда выше, чем предусматривает ГОС, высшее или среднее профессиональное образование по профилю профессии, проходить обязательную стажировку в профильных организациях не реже 1-го раза в 3 года.

Требования к руководителям практики от организации:

- изучить программу производственной практики;
- организовать ознакомление практиканта с организацией;
- ознакомить с правилами внутреннего распорядка, а также с порядком пользования документами и другими материалами;
- создать необходимые условия для успешного самостоятельного освоения всех видов работы в соответствии с программой;
- оказывать помощь в приобретении опыта при выполнении практикантом порученного задания;
- систематически проверять и подписывать дневник и оказывать помощь в сборе материалов для оформления отчета по практике;
- сообщать в колледж о случаях нарушения обучающегося трудовой дисциплины и правил внутреннего распорядка организации.

4.5. Требования к соблюдению техники безопасности и пожарной безопасности

Обучающиеся по профессии 43.01.02 Парикмахер обязаны соблюдать правила техники безопасности, охраны труда, санитарии и гигиены. Руководитель производственной практики от образовательного учреждения систематически проводит инструктажи, по инструкциям, учитывающим специфику профессии, помещения мастерской.

5. КОНТРОЛЬ И ОЦЕНКА РЕЗУЛЬТАТОВ ОСВОЕНИЯ ПРОИЗВОДСТВЕННОЙ ПРАКТИКИ

Контроль и оценка результатов освоения практики осуществляется мастером производственного обучения в процессе проведения каждого занятия. Промежуточная аттестация – в форме дифференцированного зачета.

5.1. Результаты освоения профессиональных компетенций

Результаты (освоенные профессиональные компетенции)	Основные показатели оценки результата	Формы и методы контроля и оценки
ПК 1.1. Выполнять подготовительные работы по обслуживанию клиентов	<ul style="list-style-type: none"> -правильность организации рабочего места в соответствии с санитарными нормами и правилами; -правильность дезинфекции инструментов, приспособлений в соответствии с санитарными нормами и правилами; -правильность подготовки материалов и приспособлений в соответствии с инструкцией по технике безопасности, таблицей разведения дезинфицирующих составов; -соответствие профессиональной этики при общении с клиентами; -правильность диагностики состояния волос и кожи головы клиента в соответствии с санитарными требованиями. 	оценка выполнения работ на производственной практике.
ПК 1.2. Выполнять мытье волос и профилактический уход за ними.	<ul style="list-style-type: none"> -аргументированный обоснованный выбор профилактических средств в соответствии с состоянием волос и кожи головы клиента; -правильность выполнения приемов мытья головы в соответствии с технологией и соблюдением техники безопасности; -правильность выполнения приемов массажа головы в соответствии с технологией и соблюдением техники безопасности 	оценка выполнения работ на производственной практике.
ПК 1.3. Выполнять классические и салонные стрижки	<ul style="list-style-type: none"> -правильность организации рабочего места в соответствии с санитарными нормами и правилами; -аргументированный обоснованный 	оценка выполнения работ на производственной практике.

(женские, мужские).	<p>выбор модели стрижки в соответствии с состоянием волос, учетом формы лица и особенностей строения головы клиента;</p> <p>-правильность использования парикмахерского инструмента в соответствии с санитарными правилами и техникой безопасности;</p> <p>-техничность и скорость выполнения классических женских стрижек в соответствии с нормами времени и в соответствии с инструкционно - технологической картой;</p> <p>-техничность и скорость выполнения классических мужских стрижек в соответствии с нормами времени и в соответствии с инструкционно - технологической картой;</p> <p>-техничность и скорость выполнения салонных женских стрижек в соответствии с направлениями моды и в соответствии с инструкционно - технологической картой;</p> <p>-техничность выполнения салонных мужских стрижек в соответствии с направлениями моды и в соответствии с инструкционно-технологической картой;</p> <p>-техничность и скорость выполнения детских стрижек в соответствии с нормами времени и в соответствии с инструкционно - технологической картой;</p> <p>-правильность и техничность проведения коррекции стрижек с учётом индивидуальных особенностей клиента.</p>	
ПК 1.4. Выполнять укладки волос	<p>-правильность организации рабочего места в соответствии с санитарными нормами и правилами;</p> <p>-аргументированный обоснованный выбор укладки в соответствии с состоянием волос,</p> <p>учетом формы лица и особенностей строения головы клиента;</p> <p>- аргументированы обоснованный</p>	оценка выполнения работ на производственной практике.

	<p>выбор инструментов и моделирующих средств в соответствии с состоянием волос клиента и технологией выполнения укладки;</p> <p>-правильность выполнения приемов укладки волос феном и щетками методом «брашинг», «бомбаж» в соответствии с технологией, инструкционно - технологической картой и соблюдением техники безопасности;</p> <p>-правильность выполнения приемов укладки волос электрическими щипцами в соответствии с технологией, инструкционно - технологической картой и соблюдением техники безопасности;</p> <p>-правильность выполнения приемов укладки волос на бигуди в соответствии с технологией, инструкционно - технологической картой и соблюдением техники безопасности;</p> <p>-правильность выполнения приемов укладки волос холодным способом при помощи пальцев, зажимов и расчески в соответствии с технологией, инструкционно – технологической картой и соблюдением техники безопасности;</p> <p>-техничность и правильность проведения коррекции укладок</p>	
<p>ПК 1.5. Выполнять стрижку усов, бороды, бакенбард.</p>	<p>-правильность организации рабочего места в соответствии с санитарными нормами и правилами;</p> <p>-аргументированный обоснованный выбор модели стрижки усов, бороды, бакенбард в соответствии с состоянием волос, учетом формы лица и особенностей строения головы;</p> <p>-аргументированный обоснованный выбор инструментов в соответствии с состоянием волос клиента и технологией стрижки усов, бороды, бакенбард;</p>	<p>оценка выполнения работ на производственной практике.</p>

	<p>-технологичность и правильность выполнения приемов и методов стрижки усов, бороды, бакенбард в соответствии с технологией, инструкционно - технологической картой и соблюдением техники безопасности;</p> <p>-техничность и правильность проведения коррекции укладок.</p>	
<p>ПК 1.6. Выполнять заключительные работы по обслуживанию клиентов.</p>	<p>-правильность выполнения заключительных работ по обслуживанию клиентов в соответствии с требованиями санитарных правил и норм и техники безопасности.</p>	<p>оценка выполнения работ на производственной практике.</p>

5.2. Результаты освоения общих компетенций

Освоенные общие компетенции	Основные показатели оценки результата	Формы и методы контроля и оценки
<p>ОК 1. Понимать сущность и социальную значимость своей будущей профессии, проявлять к ней устойчивый интерес.</p>	<p>- активное участие во внеурочной деятельности; - участие в проектной и исследовательской работе научно-студенческих обществ; - творческая реализация полученных профессиональных умений на практике.</p>	<p>Оценка результатов деятельности обучающихся на различных этапах производственной практики.</p>
<p>ОК 2. Организовывать собственную деятельность, выбирать типовые методы и способы выполнения профессиональных задач, оценивать их эффективность и качество.</p>	<p>- выбор и применение методов и способов решения задач в области профессиональной деятельности; - оценка их эффективности и качества; - планирование и анализ результатов собственной учебной деятельности в образовательном процессе и профессиональной деятельности в ходе различных этапов практики.</p>	<p>Оценка результатов деятельности обучающихся на различных этапах производственной практики.</p>
<p>ОК 3. Анализировать рабочую ситуацию, осуществлять текущий и итоговый контроль, оценку и коррекцию собственной</p>	<p>- решение стандартных и нестандартных профессиональных задач в профессиональной деятельности.</p>	<p>Оценка результатов деятельности обучающихся на различных этапах производственной практики.</p>

деятельности, нести ответственность за результаты своей работы.		
ОК 4. Осуществлять поиск информации, необходимой для эффективного выполнения профессиональных задач.	<ul style="list-style-type: none"> - эффективный поиск необходимой информации; - использование различных источников; - широта использования различных Интернет - источников в учебной деятельности (оформление, представление рефератов, докладов, курсовых проектов). 	Оценка результатов деятельности обучающихся на различных этапах производственной практики.
ОК 5. Использовать информационно-коммуникационные технологии в профессиональной деятельности.	<ul style="list-style-type: none"> - работа с Интернет – ресурсами; - применение прикладных программ по профессиональной деятельности; - оформление всех видов работ с использованием информационных технологий; - сопровождение выступлений информационно-компьютерными технологиями. 	Оценка результатов деятельности обучающихся на различных этапах производственной практики.
ОК 6. Работать в коллективе и команде, эффективно общаться с коллегами, руководством, потребителями.	<ul style="list-style-type: none"> - взаимодействие с обучающимися и преподавателями в ходе обучения; - самоанализ и коррекция результатов собственного участия в коллективных мероприятиях и взаимодействия с руководством, коллегами, социальными партнерами и сокурсниками. 	Оценка результатов деятельности обучающихся на различных этапах производственной практики.